



正確・安全フローリング(床板)組付工具

特許取得済


スーパーとーん S タイプ

ST-7S型

仕様

機械寸法 長さ235×幅120×高さ60mm
(ニギリハンドル+50)

重量 3.2kg



最後の壁際など
(最終巾1分(3.3mm))
威力を発揮!

安全性

充実


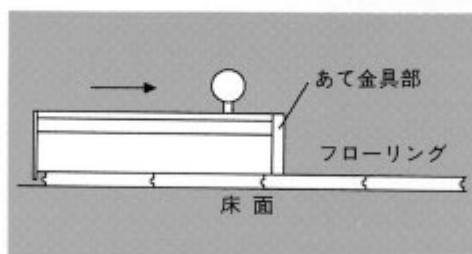
正確

通常使用例

取付幅250mm以上の場合。

●引き組付け

フローリングセッターの下端をフローリング材に掛け、ニギリハンドルを持って、内部のハンマーを「あて金具部」の方向に打ち付けます。

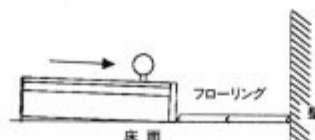


その他の仕様

フローリングの貼り始め



フローリング幅が250mm以下で壁際など、フローリングセッターがあたってしまう場合など。図のように、「押し」取付けとしても使用できます。

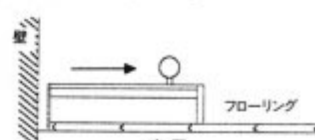


フローリングの貼り終わり



最後の壁際など、金づちなどでたたけないところも安心して組付けができます。

「引き」組付け・最終幅1分(3.3mm)



*ご注意/ご使用の際や運搬時にハンマー部で指などを挟まないよう注意して下さい。

代理店



特殊機械・機器・安全(自動)送り機メーカー

株式会社 **サンコーキカイ**

〒509-0135 岐阜県各務原市鶴沼羽場町6丁目264番地

TEL 0583-70-0538

FAX 0583-70-0157